




**KGM**

JESZCZE WIĘCEJ NIŻ MYŚLISZ  
MADE IN KOREA

ACTYON



NAWIGACJA  
w STANDARDZIE

Rok modelowy 2025  
Rok produkcji 2025

od **155 502** PLN  
BRUTTO  
/ obowiązuje od 01.03.2025

\*Cena BRUTTO uwzględnia bonus za odkup 2000zł oraz zniżkę za skorzystanie z finansowania KGM Finance. Szczegóły promocji w autoryzowanych Salonach Sprzedaży KGM. Niniejsze ogłoszenie nie stanowi oferty handlowej w rozumieniu Kodeksu Cywilnego. Najniższa cena z 30 dni przed obniżką – 159 900 zł brutto.

# MOCNE STRONY



**Silnik**  
**1.5 GDI Turbo**  
Moc maks. **163 KM**  
Maks. moment obr. **280 NM**



**Bagażnik**  
**668 - 1568 L**

# ACTYON



## BEZPIECZEŃSTWO

- 8 poduszek powietrznych
- Czujniki parkowania tylne i kamera cofania HD w standardzie
- System kamer 360 stopni
- LED-owe reflektory przednie
- Czujnik zmierzchu i czujnik deszczu
- Asystent bezpiecznego wysiadania
- Asystent utrzymania pasa ruchu



## KOMFORT

- Przednie fotele regulowane elektrycznie, podgrzewane i wentylowane w standardzie
- Tylna kanapa podgrzewana
- Tempomat adaptacyjny
- Podgrzewana kierownica
- Dwustrefowa, automatyczna klimatyzacja z nawiewem na tylny rząd siedzeń



## TECHNOLOGIA I SPRZĘT AUDIO

- 12,3" cyfrowy zestaw wskaźników
- 12,3" wyświetlacz systemu nawigacji, sterowania systemem audio i opcjami samochodu
- Android Auto / Apple CarPlay
- Zestaw Bluetooth, 6 głośników



## STYL I WYKOŃCZENIE

- Kierownica pokryta skórą
- Ambientowe, nastrojowe oświetlenie wnętrza
- Tapicerka skórzana w kolorze czarnym lub w odcieniach beżu
- 20" felgi aluminiowe „diamentowe” z oponami o rozmiarze 245 / 45

Niektóre elementy wyposażenia są opcjonalne i wymagają dopłaty.

Actyon - nowy SUV coupe klasy Premium. Połączenie komfortu z praktycznością Act Young – bądź młody duchem. Realizuj swoje marzenia i aspiracje. Act On – działaj. Podążaj własnymi ścieżkami ku nowym przygodom. Ciesz się życiem i odważnie podejmuj działania

KGM to zaproszenie do przygody, do odkrywania nieznanego. **KGM TO JESZCZE WIĘCEJ NIŻ MYŚLISZ!**

**5 LAT**  
**GWARANCJI**  
**100 TYS. KM**  
**MADE IN KOREA**

# Cennik

/ obowiązuje od 01.03.2025

|   |  | JOY                                   | ADVENTURE                             | WILD                                  |
|---|--|---------------------------------------|---------------------------------------|---------------------------------------|
| <b>NAPĘD NA PRZEDNIE KOŁA</b>                             |  |                                       |                                       |                                       |
| Benz 1.5 GDI Turbo 163 KM 6MT                             | cena cennikowa<br><b>cena promocyjna*</b><br>cena 30 dni przed obniżką | 159 900<br><b>155 502*</b><br>157 502 | 169 900<br><b>163 352*</b><br>167 352 | -                                     |
| Benz 1.5 GDI Turbo 163 KM 6AT                             | cena cennikowa<br><b>cena promocyjna*</b><br>cena 30 dni przed obniżką | 169 900<br><b>165 352*</b><br>167 352 | 179 900<br><b>175 202*</b><br>177 202 | 192 900<br><b>188 007*</b><br>190 007 |
| <b>NAPĘD NA 4 KOŁA Z FUNKCJĄ BLOKADY</b>                  |  |                                       |                                       |                                       |
| Benz 1.5 GDI Turbo 163 KM 6AT napęd 4x4 z funkcją blokady | cena cennikowa<br><b>cena promocyjna*</b><br>cena 30 dni przed obniżką | 179 900<br><b>175 202*</b><br>177 202 | 189 900<br><b>185 052*</b><br>187 052 | 202 900<br><b>197 857*</b><br>199 857 |



\*Wszystkie podane ceny są cenami BRUTTO oraz uwzględniają bonus za odkup 2000zł oraz zniżkę za skorzystanie z finansowania KGM Finance. Szczegóły promocji w autoryzowanych Salonach Sprzedaży KGM. Niniejsze ogłoszenie nie stanowi oferty handlowej w rozumieniu Kodeksu Cywilnego

## WYPOSAŻENIE STANDARDOWE

|   | J | A | W |    |
|---|---|---|---|----|
| 8 poduszek powietrznych (przednie, boczne w przednich fotelach, kurtyny powietrzne, centralna poduszka powietrzna w fotelu kierowcy, kolanowa kierowcy)   | ● | ● | ● | 🛡️ |
| ESP z systemami: TCS - System kontroli trakcji, ARP - Ochrona przed dachowaniem, HDC - System kontroli zjazdu ze wzniesienia, HSA - Asystent ruszania na wzniesienia, MCB - Hamulec pokolizyjny | ● | ● | ● | 🛡️ |
| AEBS - System ostrzegania i samoczynnego hamowania w przypadku ryzyka kolizji   | ● | ● | ● | 🛡️ |
| LDWS - System ostrzegania przed niezamierzoną zmianą pasa ruchu   | ● | ● | ● | 🛡️ |
| LKAS - Asystent utrzymania pasa ruchu   | ● | ● | ● | 🛡️ |
| HBA - System automatycznej zmiany świateł: drogowe / mijania  | ● | ● | ● | 🛡️ |
| FVSA - Alert sprawnego ruszania   | ● | ● | ● | 🛡️ |
| DAA - Asystent zmęczenia kierowcy   | ● | ● | ● | 🛡️ |
| SDA - Alert o niebezpiecznej odległości od poprzedzającego pojazdu  | ● | ● | ● | 🛡️ |
| LED-owe reflektory przednie, światła do jazdy dziennej oraz kierunkowskazy przednie   | ● | ● | ● | 🛡️ |
| LED-owe oświetlenie wnętrza   | ● | ● | ● | 🛡️ |
| Czujnik zmierzchu i czujnik deszczu   | ● | ● | ● | 🛡️ |
| Czujniki parkowania tylne i kamera cofania HD   | ● | ● | ● | 🛡️ |
| System ISG (Stop & Go)  | ● | ● | ● | 🛡️ |
| System eCall  | ● | ● | ● | 🛡️ |
| TPMS - System monitorowania ciśnienia w oponach   | ● | ● | ● | 🛡️ |
| Alarm przeciwwłamaniowy i Immobiliser   | ● | ● | ● | 🛡️ |
| ISA - Inteligentny asystent kontroli prędkości  | ● | ● | ● | 🛡️ |
| Bezpieczeństwo cyfrowe  | ● | ● | ● | 🛡️ |
| Przystosowanie do montażu alkomatu  | ● | ● | ● | 🛡️ |
| 12,3" cyfrowy zestaw wskaźników   | ● | ● | ● | 💡  |
| 12,3" wyświetlacz systemu nawigacji, sterowania systemem audio i opcjami samochodu  | ● | ● | ● | 💡  |
| Sterowanie systemem audio z kierownicy  | ● | ● | ● | 💡  |
| Android Auto / Apple CarPlay  | ● | ● | ● | 💡  |
| Zestaw Bluetooth, 6 głośników   | ● | ● | ● | 💡  |

WERSJE WYPOSAŻENIA: 🛡️ BEZPIECZEŃSTWO  
 J - JOY 🛡️ TECHNOLOGIA I SPRZĘT AUDIO  
 A - ADVENTURE 🛡️ KOMFORT  
 W - WILD 🛡️ STYL I WYKOŃCZENIE



System monitorowania martwego pola



Alert sprawnego ruszania



Asystent pasa ruchu



Asystent wykrywania ruchu poprzecznego z tyłu pojazdu



Asystent bezpiecznego wysiadania

| WYPOSAŻENIE STANDARDOWE  | J  | A  | W |   |
|--|----|----|---|---|
| 2 porty USB z przodu 1 port z tyłu   | ●  | ●  | ● | 💡 |
| Tempomat   | ●  | ●  | ● | 🍃 |
| Tempomat adaptacyjny*  | ●* | ●* | ● | 🍃 |
| Kierownica z manetkami sterującymi skrzynią biegów*  | ●* | ●* | ● | 🍃 |
| Ładowarka bezprzewodowa*   | ●* | ●* | ● | 🍃 |
| Dwustrefowa, automatyczna klimatyzacja z nawiewem na tylny rząd siedzeń                      | ●  | ●  | ● | 🍃 |
| Elektryczne wspomaganie kierownicy (tryby: NORMAL, SPORT, COMFORT)                           | ●  | ●  | ● | 🍃 |
| Kierownica regulowana w dwóch płaszczyznach  | ●  | ●  | ● | 🍃 |
| Fotele przednie regulowane elektrycznie, podgrzewane i wentylowane                           | ●  | ●  | ● | 🍃 |
| Fotel kierowcy z elektryczną regulacją odcinka lędźwiowego                                   | ●  | ●  | ● | 🍃 |
| Fotel pasażera z funkcją Walk-In (dodatkowe sterowanie fotelem pasażera od strony kierowcy)  | ●  | ●  | ● | 🍃 |
| Wieszaki w zagłówkach przednich foteli   | ●  | ●  | ● | 🍃 |
| Kanapa tylna podgrzewana z podłokietnikiem i uczwytem na kubki, dzielona w proporcji 40 : 60 | ●  | ●  | ● | 🍃 |
| Elektryczny hamulec postojowy  | ●  | ●  | ● | 🍃 |
| Centralny zamek sterowany pilotem  | ●  | ●  | ● | 🍃 |
| Kieszenie w oparciach przednich foteli   | ●  | ●  | ● | 🍃 |
| Oslony przeciwsłoneczne z podświetlanymi lusterkami, przesuwane                              | ●  | ●  | ● | 🍃 |
| Lusterko wewnętrzne elektrochromatyczne  | ●  | ●  | ● | 🍃 |
| Szyby sterowane elektrycznie, szyba kierowcy otwierana za jednokrotnym naciśnięciem          | ●  | ●  | ● | 🍃 |
| Szyby w drzwiach przednich atermiczne  | ●  | ●  | ● | 🍃 |
| Szyby w drzwiach tylnych i szyba tylna przyciemniane   | ●  | ●  | ● | 🍃 |
| Lusterka zewnętrzne elektrycznie sterowane, składane i podgrzewane z kierunkowskazami        | ●  | ●  | ● | 🍃 |
| Roleta bagażnika   | ●  | ●  | ● | 🍃 |
| Podwójna podłoga bagażnika   | ●  | ●  | ● | 🍃 |
| Zestaw naprawczy do opon   | ●  | ●  | ● | 🍃 |
| Kierownica pokryta skórą   | ●  | ●  | ● | 🚗 |
| Zderzaki w kolorze nadwozia  | ●  | ●  | ● | 🚗 |



Navigacja na dwóch ekranach



Dwustrefowa automatyczna klimatyzacja



Android Auto i Apple CarPlay























Selektor elektronicznego sterowania przekładnią



Inteligentny adaptacyjny regulator prędkości

\* tylko dla automatycznej skrzyni biegów

| WYPOSAŻENIE STANDARDOWE  | J | A | W |   |
|--|---|---|---|---|
| Klamki w kolorze nadwozia  | • | • | • |    |
| Lusterka zewnętrzne w kolorze nadwozia                                       | • | • | • |    |
| Ambientowe, nastrojowe oświetlenie wnętrza                                   | • | • | • |    |
| Tapicerka skórzana w kolorze czarnym   | • | • | • |    |
| 20" felgi aluminiowe ze szlifem „diamentowym” z oponami o rozmiarze 245 / 45 | • | • | • |    |
| ADVENTURE / DODATKOWO W STOSUNKU DO WERSJI JOY                               |   |   |   |   |
| Czujniki parkowania przednie   |   | • | • |    |
| BSW - System monitorowania martwego pola                                     |   | • | • |    |
| LCW - Ostrzeżenie o niezamierzonej zmianie pasa ruchu i ryzyku kolizji       |   | • | • |    |
| RCTW - Ostrzeganie o ruchu poprzecznym z tyłu pojazdu                        |   | • | • |    |
| Kierownica podgrzewana   |   | • | • |    |
| System bezkluczkowy Smart Key  |   | • | • |    |
| Relingi dachowe w kolorze czarnym  |   | • | • |    |
| Nakładka na próg drzwi przednich w kolorze stali                             |   | • | • |    |
| WILD / DODATKOWO W STOSUNKU DO WERSJI ADVENTURE                              |   |   |   |   |
| BSA - Asystent martwego pola   |   |   | • |    |
| RCTA - Tylny radar ruchu poprzecznego z asystentem                           |   |   | • |  |
| SEW - Asystent bezpiecznego wysiadania                                       |   |   | • |  |
| System kamer 360 stopni (AVM)  |   |   | • |  |
| Tapicerka skórzana w kolorze czarnym ze wstawkami w kolorze czerwonym        |   |   | • |  |
| Kłapa bagażnika sterowana elektrycznie z kick sensorem                       |   |   | • |  |
| Roleta przeciwsłoneczna w oknach tylnych drzwi                               |   |   | • |  |



8 poduszek powietrznych



Hamulec pokolizyjny



Funkcja automatycznego zamykania












Podgrzewane fotele przednie i tylne



Wentylowane przednie fotele

## WYPOSAŻENIE OPCJONALNE

|  |       |       |       |   |
|--|-------|-------|-------|---|
| Lakier metalizowany  | 2 900 | 2 900 | 2 900 |  |
| E22 - Pakiet dwukolorowy   | -     | 2 500 | 2 500 |  |
| IES - Relingi dachowe w kolorze czarnym  | 1 500 | •     | •     |  |
| CVG - Pakiet Safety I  | 3 000 | •     | •     |  |
| CVK - Pakiet Safety II   | -     | 3 000 | •     |  |
| VEA - System kamer 360 stopni (AVM)  | -     | 4 000 | •     |  |
| E16 - Kłapa bagażnika sterowana elektrycznie + kick sensor + otwieranie z wnętrza bagażnika (tylko dla skrzyni AT)                   | -     | 4 500 | •     |  |
| E75 - Tapicerka skórzana i wnętrze pojazdu pojazdu w odcieniach beżu + jasna podsufitka + roleta przeciwsłoneczna w drzwiach tylnych | -     | 2 000 | -     |  |
| E75 - Tapicerka skórzana i wnętrze pojazdu pojazdu w odcieniach beżu + jasna podsufitka  | -     | -     | 1 000 |  |

## PAKIET DWUKOLOROWY

Dach i tylny spoiler dachowy w kolorze czarnym

## PAKIET SAFETY I (dla wersji JOY)

BSW - System monitorowania martwego pola

LCW - Ostrzeżenie o niezamierzonej zmianie pasa ruchu i ryzyku kolizji

RCTW - Ostrzeżenie o ruchu poprzecznym z tyłu pojazdu

## PAKIET SAFETY II (dla wersji ADVENTURE)

BSA - Asystent martwego pola

RCTA - Tylny radar ruchu poprzecznego z asystentem

SEW - Asystent bezpiecznego wysiadania



Bezprzewodowa ładowarka



Fotele tylne z regulacją pochylenia oparcia



Kamera cofania HD



Listwy progowe



Srebrne listwy dachowe

## KOLORY NADWOZIA I OBRĘCZE KÓŁ

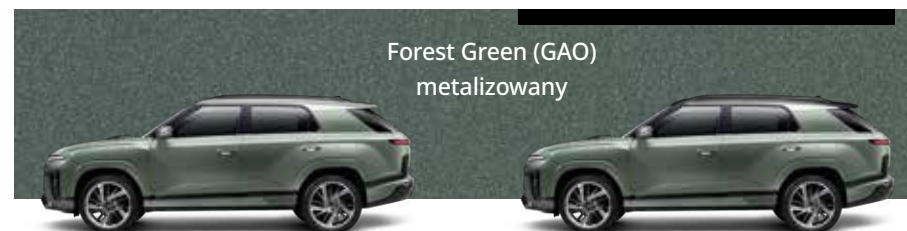
### NADWOZIE JEDNOKOLOROWE

### PAKIET DWUKOLOROWY



### NADWOZIE JEDNOKOLOROWE

### PAKIET DWUKOLOROWY



\* Nadwozie 2-kolorowe obejmuje czarny dach tylny spoiler

**20"**  
felgi aluminiowe  
ze szlifem  
"diamentowym"





## KOLORYSTYKA WNĘTRZA

### Czarne z czerwonymi przeszyciami (standard dla Joy i Adventure)



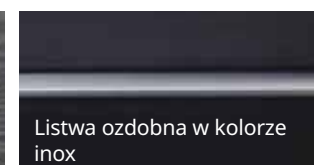
Tapicerka foteli z pikowanej naturalnej skóry



Faktura włókna węglowego



Faktura drewna, kolor czarny

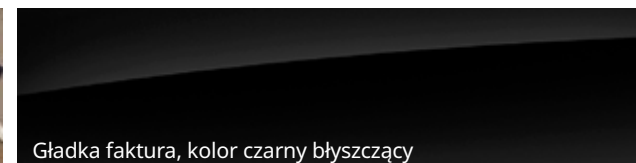


Listwa ozdobna w kolorze inox


### W odcieniach beżu (opcja dla Adventure i Wild)




Tapicerka foteli z pikowanej naturalnej skóry



Gładka faktura, kolor czarny błyszczący



Faktura melanżowa



Listwa ozdobna w kolorze różowego złota

### Czarne ze wstawkami w kolorze czerwonym (standard dla Wild)



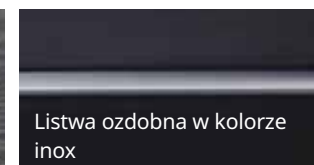
Tapicerka foteli z pikowanego zamszu



Faktura włókna węglowego



Faktura drewna, kolor czarny




Listwa ozdobna w kolorze inox

## DANE TECHNICZNE

## WYMIARY

| SILNIK                   |                                     |             | Benzynowy 1.5 GDI turbo z ISG                             |                                     |       |      |
|--------------------------|-------------------------------------|-------------|---|-------------------------------------|-------|------|
| NAPĘD                    |                                     |             | 2WD   |                                     | 4WD   |      |
| SKRZYNIA BIEGÓW          |                                     |             | 6MT   | 6AT                                 | 6AT   |      |
| NORMA EMISJI SPALIN      |                                     |             | Euro 6e   |                                     |       |      |
| WYMIARY ZEWNĘTRZNE       | Długość całkowita                   |             | mm  | 4740                                |       |      |
|                          | Szerokość całkowita                 |             | mm  | 1910                                |       |      |
|                          | Wysokość całkowita                  |             | mm  | 1670 (1680 : z relingami dachowymi) |       |      |
|                          | Rozstaw osi                         |             | mm  | 2680                                |       |      |
|                          | Rozstaw kół                         | Przód       | mm  | 1635                                |       |      |
|                          |                                     | Tył         | mm  | 1655                                |       |      |
|                          | Zwis                                | Przód       | mm  | 915                                 |       |      |
|                          |                                     | Tył         | mm  | 1145                                |       |      |
|                          | Prześwit minimalny                  |             | mm  | 206                                 |       |      |
| Minimalny promień skrętu |                                     | m           | 5.43  |                                     |       |      |
| MASA                     | Dopuszczalna masa całkowita pojazdu |             | kg  | 2050                                | 2080  | 2170 |
|                          | Masa własna                         |             | kg  | 1550                                | 1580  | 1670 |
|                          | Dopuszczalna masa przyczepy         | Z hamulcem  | kg  | 1500                                |       |      |
|                          |                                     | Bez hamulca | kg  | 750                                 | 500   |      |
| SILNIK                   | Rodzaj paliwa                       |             | -   | Benzyna                             |       |      |
|                          | Zbiornik paliwa                     |             | ℓ   | 50                                  |       |      |
|                          | Pojemność                           |             | cc  | 1497                                |       |      |
|                          | Średnica cylindra × skok tłoka      |             | mm  | 76 x 82.5                           |       |      |
|                          | Stopień sprężania                   |             | -   | 9.5 : 1                             |       |      |
|                          | Liczba cylindrów                    |             | -   | 4 w rzędzie                         |       |      |
| OSIĄGI                   | Maks. moc                           | kW / rpm    | 120 / 5000 ~ 5500   |                                     |       |      |
|                          |                                     | ps / rpm    | 163 / 5000 ~ 5500   |                                     |       |      |
|                          | Maks. moment obrotowy               | Nm / rpm    | 280 / 1500 ~ 4000   |                                     |       |      |
| Maks. prędkość           | km / h                              | 194         | 191   |                                     |       |      |
| ZUŻYCIE PALIWA           | CO <sub>2</sub> (cykl mieszany)     | g / km      | 180.7   | 193.6                               | 205.0 |      |
|                          | Cykl mieszany                       | ℓ / 100km   | 7.95  | 8.5                                 | 9.0   |      |
|                          | Procedura testowa                   |             | Worldwide Harmonized Light Vehicles Test Procedure (WLTP) |                                     |       |      |



\* ISG: System Idle Stop and Go

\* Rzeczywiste zużycie paliwa może się różnić w zależności od warunków panujących na drodze oraz stylu jazdy kierowcy.

\* Podane powyżej dane techniczne mogą się nieznacznie różnić w zależności od regionalnych wymogów certyfikacyjnych lub specyfikacji sprzedaży.



**KGM**

JESZCZE WIĘCEJ NIŻ MYŚLISZ  
MADE IN KOREA

**Asian Automotive  
Distribution Center sp. z o.o.**

02-284 Warszawa  
Al. Krakowska 2a  
www.kgm-auto.pl  
info@ssangyong-auto.pl

**5LAT**  
GWARANCJI  
100 TYS. KM  
MADE IN KOREA

Wszelkie informacje prezentowane w niniejszym dokumencie, są przeznaczone tylko dla celów informacyjnych i nie stanowią oferty w rozumieniu Kodeksu cywilnego. Nie stanowią także zapewnienia w rozumieniu art. 4 ust. 3 Ustawy z dnia 27 lipca 2002 r. o szczególnych warunkach sprzedaży konsumenckiej oraz o zmianie Kodeksu cywilnego, ani opisu towaru w rozumieniu art. 4 ust. 2 tej ustawy. Podane informacje na temat gwarancji pojazdu nie stanowią udzielenia kupującemu gwarancji. Podane ceny są zalecanymi cenami detalicznymi mogą różnić się u poszczególnych Dealerów KGM. Zalecane ceny detaliczne dotyczące pakietów jak i wyposażenia dodatkowego odnoszą się jedynie do sytuacji, jeśli wyposażenie to zostanie zamówione jednocześnie z danym modelem pojazdu. Podane zalecane ceny samochodów odnoszą się do modeli w kolorze podstawowym, a lakiery metalizowane są dostępne za dopłatą. Powyższe ceny mogą ulec zmianom bez uprzedzenia w zależności od zmiany cen wprowadzonych przez producenta, jak również zmian w podatkach, opłatach i przepisach celnych. Oferowany asortyment pojazdów, akcesoriów i wyposażenia, jak też jego dostępność może różnić się od prezentowanego w niniejszym dokumencie. Przedstawione informacje są aktualne w chwili ukazania się niniejszej publikacji. Asian Automotive Distribution Center zastrzega sobie prawo do zmian w niniejszej informacji w każdej chwili i to zarówno w zakresie oferowanych modeli, ich budowy, specyfikacji, wyposażenia i akcesoriów, jak również sugerowanych cen detalicznych. Informacji dotyczących warunków nabywania pojazdów, akcesoriów i wyposażenia prezentowanych w niniejszym dokumencie, ich parametrów, innych cech oraz dostępności prezentowanych modeli i wyposażenia, jak również aktualnych cen detalicznych prosimy zasięgnąć u Dealera KGM.

Zestawienie zużycia paliwa i emisji CO2 zawierające dane wszystkich nowych samochodów osobowych można nieodpłatnie uzyskać w każdym punkcie sprzedaży pojazdów, a także na stronie internetowej Ministerstwa Infrastruktury. Na zużycie paliwa i emisji CO2 wpływa także zachowanie kierowcy jak i inne czynniki natury nie technicznej. CO2 jest głównym gazem cieplarnianym odpowiedzialnym za globalne ocieplenie. Wszystkie produkowane samochody marki KGM są wykonane z materiałów spełniających pod kątem odzysku i recyklingu określone wymagania i uzyskiwały w tym względzie europejskie homologacje zgodne z dyrektywą 2005/64/WE. Asian Automotive Distribution Center zapewnia wszystkim klientom sieć odbioru samochodów po zakończeniu ich eksploatacji zgodnie z ustawą z dnia 25.01.2005 r o recyklingu pojazdów wycofanych z eksploatacji (DZ.U.Nr 25. Poz 202 z pozn.zm).



**AUTO  
W ROZLICZENIU**



Przy zakupie nowego KGM możesz pozostawić swój dotychczasowy samochód w rozliczeniu. Nasi rzeczoznawcy wycenią Twoje auto od ręki. Jego wartość może stać się częścią lub całością wkładu własnego przy zakupie auta na raty. Twoja miesięczna rata zmniejszy się, a Ty będziesz w pełni korzystać z nowego samochodu.