



REXTON

BLACK EDITION



Rok modelowy 2024
Rok produkcji 2025

WERSJA SPECJALNA

/ obowiązuje od 07.04.2026

MOCNE STRONY



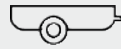
Silnik diesla 2.2 e-XDi

Moc maks. **202 KM**

Maks. moment obr. **441 Nm**



Bagażnik
820 - 1977 L



Uciąż na haku
do **3 500 kg**

REXTON

BLACK EDITION



BEZPIECZEŃSTWO

- 9 poduszek powietrznych
- Rozbudowane systemy bezpieczeństwa aktywnego
- System kamer 360 stopni
- System kontroli kołysania przyczepy
- System monitorowania ruchu za pojazdem z asystentem
- Asystent bezpiecznego opuszczania pojazdu



KOMFORT

- Wersja 5 lub 7 miejscowa
- Fotele przednie podgrzewane i wentylowane
- 2 rząd siedzeń podgrzewany
- Podgrzewana kierownica
- Tempomat adaptacyjny
- Kłapa bagażnika sterowana elektrycznie



TECHNOLOGIA I SPRZĘT AUDIO

- System Smart Audio z 12,3" wyświetlaczem
- Android Auto / Apple CarPlay
- Kamera cofania (Typu - HD)
- 12,3" cyfrowy zestaw wskaźników
- Nawigacja z odtwarzaczem AV
- Ładowarka bezprzewodowa
- Porty USB typu C



STYL I WYKOŃCZENIE

- Elementy nadwozia w kolorze czarnego chromu
- 20" felgi aluminiowe w kolorze czarnego chromu
- Relingi dachowe w kolorze czarnym
- Skórzana tapicerka o różnych kolorach
- Elementy na desce rozdzielczej i panelach drzwi pokryte pikowaną skórą
- Lakier metalizowany lub perłowy w cenie samochodu



OFF ROAD I FUNKCJONALNOŚĆ

- Luksusowe terenowe auto na ramie
- Napęd 4x4 dołączany z reduktorem
- Blokada tylnego mostu
- 8-biegowa automatyczna skrzynia biegów w standardzie
- Tylne zawieszenie Multilink

Niektóre elementy wyposażenia są opcjonalne i wymagają dopłaty.

KGM, jesteśmy koreańskim producentem samochodów terenowych i SUV-ów z silnikami o dużej mocy i napędem 4x4, które zostały stworzone, by pokonywać trudne warunki drogowe Półwyspu Koreańskiego, gdzie ponad 77% powierzchni kraju zajmują góry. Made in Korea. KGM to 70-letnie doświadczenie konstrukcji samochodów terenowych

KGM to zaproszenie do przygody, do odkrywania nieznanego. **KGM TO JESZCZE WIĘCEJ NIŻ MYŚLISZ!**

5LAT
GWARANCJI
150 TYS. KM
MADE IN KOREA

REXTON

BLACK EDITION



20" felga w kolorze czarnego chromu

Końcówki rur wydechowych z łączącą je listwą ozdobną w kolorze czarnego chromu

Grill i logo marki, obramowanie reflektorów oraz przednich świateł przeciwmgielnych w kolorze czarnego chromu

Relingi w kolorze czarnym

Cennik

/obowiązuje od 07.04.2026

BLACK EDITION

DOŁĄCZANY NAPĘD NA 4 KOŁA Z REDUKTOREM

| | | | |
|--|------------|---------------------------|-----------------|
| Diesel 2.2 e-XDi 202 KM / 441 Nm 8AT 4x4 | 5 - miejsc | Cena cennikowa | 267 900 |
| | | Cena promocyjna* | 235 752* |
| | | Cena 30 dni przed obniżką | 241 110 |
| Diesel 2.2 e-XDi 202 KM / 441 Nm 8AT 4x4 | 7 - miejsc | Cena cennikowa | 272 900 |
| | | Cena promocyjna* | 240 152* |
| | | Cena 30 dni przed obniżką | 245 610 |

*Wszystkie podane ceny są cenami BRUTTO oraz uwzględnia zniżkę za skorzystanie z finansowania KGM Finance. Szczegóły promocji w autoryzowanych Salonach Sprzedaży KGM. Niniejsze ogłoszenie nie stanowi oferty handlowej w rozumieniu Kodeksu Cywilnego.



BLACK EDITION / WYPOSAŻENIE STANDARDOWE

9 poduszek powietrznych (przednie, boczne w fotelach przednich i w 2 rzędzie siedzeń, kurtyny powietrzne, kolanowa kierowcy)

System kamer 360 stopni

ESP - System elektronicznej kontroli toru jazdy z systemami:

ARP - Ochrona przed dachowaniem

HDC - System kontroli zjazdu ze wzniesienia

HSA - Asystent ruszania na wzniesieniu

TSC - System kontroli kołysania przyczepy

AEBS - System ostrzegania i samoczynnego hamowania w przypadku ryzyka kolizji

LDWS - System ostrzegania przed niezamierzoną zmianą pasa ruchu

LKAS - Asystent utrzymania pasa ruchu

HBA - System automatycznej zmiany świateł: drogowe / mijania

TSR - Rozpoznawanie znaków drogowych

FVSA - Alert sprawnego ruszania

BSA - Monitorowanie martwego pola z asystentem

RCTA - System monitorowania ruchu za pojazdem z asystentem

SEW - Asystent bezpiecznego opuszczania pojazdu

SDA - Alert o niebezpiecznej odległości od poprzedzającego pojazdu

DAA - Asystent zmęczenia kierowcy

TPMS - System monitorowania ciśnienia w oponach

LED-owe reflektory przednie, przednie światła przeciwmgielne

LED-owe światła do jazdy dziennej oraz sekwencyjne kierunkowskazy przednie

LED-owe oświetlenie wnętrza

Wskaźnik skrętu kół (podczas parkowania)


Czujniki parkowania przód / tył

Czujnik zmierzchu i czujnik deszczu

Immobiliser i Alarm



9 poduszek powietrznych




System kontroli kołysania przyczepy (TSC)



12,3" cyfrowy zestaw wskaźników



12,3 calowy wyświetlacz systemu Smart Audio i Nawigacji



System kamer 360 stopni

BLACK EDITION / WYPOSAŻENIE STANDARDOWE

| | | |
|---|---|----|
| ISA - Inteligentny asystent kontroli prędkości | • | 🛡️ |
| Przystosowanie do montażu alkomatu | • | 🛡️ |
| Bezpieczeństwo cyfrowe | • | 🛡️ |
| 12,3" cyfrowy zestaw wskaźników | • | 💡 |
| Nawigacja z odtwarzaczem AV (Audio Video) | • | 💡 |
| Android Auto / Apple CarPlay (telefon podłączany przez złącze USB) | • | 💡 |
| Kamera cofania HD | • | 💡 |
| Zestaw głośnomówiący Bluetooth | • | 💡 |
| Sterowanie systemem Audio w kierownicy | • | 💡 |
| 2 gniazda USB typu C z przodu (27W - do przesyłu danych; 27W - do ładowania urządzeń) | • | 💡 |
| 2 gniazda USB typu C z tyłu (18W - do ładowania urządzeń) | • | 💡 |
| System Start & Go | • | 💡 |
| Klimatyzacja automatyczna dwustrefowa dla wersji 5-miejscowej | ▪ | 🍃 |
| Klimatyzacja automatyczna dwustrefowa dla przedniej części kabiny + klimatyzacja manualna jednostrefowa | • | 🍃 |
| AQS - System automatycznej kontroli jakości powietrza | • | 🍃 |
| Automatyczny system odparowywania szyby przedniej | • | 🍃 |
| Podłokietnik centralny z przodu z uchwytem na kubki | • | 🍃 |
| Fotele kierowcy i pasażera sterowane elektrycznie | • | 🍃 |
| Fotel kierowcy z elektryczną regulacją odcinka lędźwiowego i pamięcią położenia dla 3 kierowców | • | 🍃 |
| Fotele przednie podgrzewane i wentylowane | • | 🍃 |
| 2-rząd siedzeń podgrzewany, podwójnie składany w proporcjach 40:60, z podłokietnikiem i uchwytem na kubki | • | 🍃 |
| 3 rząd siedzeń - składana dwuosobowa kanapa - dla wersji 7 miejscowej | • | 🍃 |
| System bezkluczkowy (Keyless) z funkcją automatycznego zamykania zamków drzwi | • | 🍃 |
| Tempomat adaptacyjny | • | 🍃 |
| Elektryczne wspomaganie kierownicy | • | 🍃 |
| Elektroniczny hamulec postojowy | • | 🍃 |
| Kierownica podgrzewana, regulowana w dwóch płaszczyznach | • | 🍃 |



Przednie i tylne siedzenia podgrzewane i wentylowane



Klimatyzacja automatyczna dwustrefowa



Kłapa bagażnika sterowana elektrycznie






























2-rząd siedzeń podwójnie składany w proporcjach 40:60



Fotel kierowcy z elektryczną regulacją (8 kierunków) i regulacją podparcia odcinka lędźwiowego (4 kierunki)

BLACK EDITION / WYPOSAŻENIE STANDARDOWE

| | | |
|--|---|---|
| Centralny zamek | • |  |
| Elektrycznie sterowane szyby | • |  |
| Rolety przeciwsłoneczne w oknach tylnych | • |  |
| Szyba przednia atermiczna i dźwiękoszczelna, szyby boczne tylne i szyba tylna przyciemniane | • |  |
| Ładowarka bezprzewodowa | • |  |
| Lusterka zewnętrzne elektrycznie regulowane, składane i podgrzewane z kierunkowskazem oraz oświetle- | • |  |
| Osłony przeciwsłoneczne z lusterkami i podświetleniem, przesuwane | • |  |
| Lusterko wewnętrzne elektrochromatyczne | • |  |
| Schówek przed pasażerem zamykany na kluczyk | • |  |
| Kłapa bagażnika sterowana elektycznie | • |  |
| Roleta bagażnika (tylko dla wersji 5-miejscowej) | • |  |
| Siatka pionowa w bagażniku | • |  |
| Siatka pionowa za 2-rzędem siedzeń (tylko dla wersji 5-miejscowej) | ▪ |  |
| Siatka pozioma na podłodze bagażnika (tylko dla wersji 5-miejscowej) | • |  |
| Zaczepy na zakupy w bagażniku (tylko dla wersji 5-miejscowej) | • |  |
| Półka na podłodze bagażnika za 3-im rzędem siedzeń (tylko dla wersji 7-miejscowej) | • |  |
| Zestaw do naprawy opon | • |  |
| Tapicerka skórzana Nappa w kolorze czarnym | • |  |
| Elementy z pikowanej skóry na drzwiach i desce rozdzielczej | • |  |
| Kierownica pokryta skórą | • |  |
| Luksusowe, nastrojowe oświetlenie wnętrza | • |  |
| Chromowane klamki wewnętrzne | • |  |
| Nakładka na próg drzwi przednich w kolorze stali | • |  |
| Zderzaki w kolorze nadwozia | • |  |
| Lakier metalizowany czarny Space Black lub Silky White Pearl | • |  |
| Relingi w kolorze czarnym | • |  |
| Wlot powietrza wraz z obramowaniem oraz logo marki w kolorze czarnego | • |  |



Fotel pasażera z przyciskami sterującymi od strony kierowcy



Elementy z pikowanej skóry wraz z nastrojowym oświetleniem wnętrza



Roleta bagażnika










Dołączany napęd na 4 koła



Szyberdach elektryczny

BLACK EDITION / WYPOSAŻENIE STANDARDOWE

| | | |
|---|---|---|
| Obramowanie reflektorów oraz przednich świateł przeciwmgielnych w kolorze czarnego chromu | • |  |
| Dolny wlot powietrza (poniżej przedniego zderzaka) w kolorze czarnego chromu | • |  |
| Listwa ozdobna na wysokości świateł tylnych w kolorze czarnego chromu | • |  |
| Kocówki rur wydechowych wraz z łączącą je listwą ozdobną w kolorze czarnego chromu | • |  |
| 20" felgi aluminiowe z oponami o rozmiarze 255/50 w kolorze czarnego chromu | • |  |
| Blokada tylnego mostu (LD) | • |  |
| Tylne zawieszenie Multilink | • |  |

BLACK EDITION / WYPOSAŻENIE OPCJONALNE

| | |
|--|--------------|
| EBJ - Tapicerka skórzana w kolorze beżowym | 2 000 |
| E44 - Tapicerka skórzana w kolorze khaki | 2 000 |
| E49 - Tapicerka skórzana w kolorze czarnym ze wstawką z zamszu na oparciu siedziska przedniego | 2 500 |
| E50 - Tapicerka skórzana w kolorze bordowym (Maroon) ze wstawką z zamszu w kolorze czarnym na oparciu siedziska przedniego | 2 500 |
| ISP - Szyberdach elektryczny | 3 000 |



20" felgi aluminiowe z oponami w kolorze czarnego chromu



Kocówki rur wydechowych wraz z łączącą je listwą ozdobną w kolorze czarnego chromu

KOLORY NADWOZIA

METALIZOWANE



SILKY WHITE PEARL
(WAK)
PERŁOWY



SPACE BLACK
(LAK)

KOLORYSTYKA WNĘTRZA

TAPICERKA W KOLORZE CZARNYM (LBN)



Tapicerka skórzana z pikowanym siedziskiem

Tapicerka skórzana ze wstawką z zamszu i pikowanym siedziskiem

TAPICERKA W KOLORZE BORDOWYM (E50 / OBC)



Tapicerka skórzana ze wstawką z zamszu i pikowanym siedziskiem

TAPICERKA W KOLORZE BEŻOWYM (EBJ)



Tapicerka skórzana z pikowanym siedziskiem

TAPICERKA W KOLORZE KHAKI (E44 / GAN)



Tapicerka skórzana z pikowanym siedziskiem

* Tapicerki ze skóry naturalnej posiadają wstawki ze skóry ekologicznej

DANE TECHNICZNE

WYMIARY (mm)

| SILNIK | | Diesel 2.2 (5-miejsc) | | Diesel 2.2 (7-miejsc) | |
|------------------------|-------------------------------------|-----------------------|--|-----------------------|------|
| NAPĘD | | 4WD dołączany | | 4WD dołączany | |
| SKRZYNIA BIEGÓW | | | | 8AT | |
| NORMA EMISJI SPALIN | | | | Euro 6e | |
| Wymiary zewnętrzne | Długość całkowita | mm | 4850 | | |
| | Szerokość całkowita | mm | 1960 | | |
| | Wysokość całkowita | mm | 1825 (z relingami) | | |
| | Rozstaw osi | mm | 2865 | | |
| | Rozstaw kół | Przód | mm | 1640 | |
| | | Tył | mm | 1640 | |
| | Zwis | Przód | mm | 895 | |
| | | Tył | mm | 1,090 | |
| | Prześwit minimalny | mm | 224 (Multilink – wielowahaczowe zawieszenie niezależne) / 203 (5-link – wielowahaczowe zawieszenie ze sztywnym mostem) | | |
| Min. promień skrętu | m | 5,5 | | | |
| Masa | Dopuszczalna masa całkowita pojazdu | | kg | 2800 | 2950 |
| | Masa własna | | kg | 2070 | 2105 |
| | Maks. masa przyczepy | Z hamulcami | kg | 3500 | 3500 |
| | | Bez hamulców | kg | 750 | |
| Silnik | Paliwo | | Diesel | | |
| | Zbiornik paliwa | | ℓ | 70 | |
| | Pojemność | | cm ³ | 2157 | |
| | Średnica cylindra x skok | | mm | 86.2 X 92.4 | |
| | Stopień sprężania | | 15.5:1 | | |
| | Liczba cylindrów | | 4 w rzędzie | | |
| Osiągi | Moc maksymalna | kW/obr. | 148.6 / 3,800 | | |
| | | KM/obr. | 202 / 3,800 | | |
| | Maksymalny moment obrotowy | Nm/obr. | 441 / 1,600~2,600 | | |
| | | KM/obr. | 45 / 1,600~2,600 | | |
| Prędkość maksymalna | | km/h | 184 | | |
| System ISG (Stop & Go) | | | | | |
| Zużycie paliwa | Emisja CO2 (cykl mieszany) | | g/km | 216 | 219 |
| | Cykl mieszany | | ℓ / 100 km | 8,2 | 8,3 |
| | Low | | ℓ / 100 km | 10,5 | 10,5 |
| | Mid | | ℓ / 100 km | 8,4 | 8,4 |
| | High | | ℓ / 100 km | 7,1 | 7,2 |
| | Extra High | | ℓ / 100 km | 8,2 | 8,4 |
| | Procedura testowa | | WLTP | | |



1640

1960



2865

4850



1640

1825

* Rzeczywiste zużycie paliwa może się różnić w zależności od warunków panujących na drodze oraz stylu jazdy kierowcy.
 * Podane powyżej dane techniczne mogą się nieznacznie różnić w zależności od regionalnych wymogów certyfikacyjnych lub specyfikacji sprzedaży.
 * ISG: System Stop and Go



KGM

JESZCZE WIĘCEJ NIŻ MYŚLISZ

MADE IN KOREA

**Asian Automotive
Distribution Center sp. z o.o.**

02-284 Warszawa
Al. Krakowska 2a
www.kgm-auto.pl



Wszelkie informacje prezentowane w niniejszym dokumencie, są przeznaczone tylko dla celów informacyjnych i nie stanowią oferty w rozumieniu Kodeksu cywilnego. Nie stanowią także zapewnienia w rozumieniu art. 4 ust. 3 Ustawy z dnia 27 lipca 2002 r. o szczególnych warunkach sprzedaży konsumenckiej oraz o zmianie Kodeksu cywilnego, ani opisu towaru w rozumieniu art. 4 ust. 2 tej ustawy. Podane informacje na temat gwarancji pojazdu nie stanowią udzielenia kupującemu gwarancji. Podane ceny są zalecanymi cenami detalicznymi mogą różnić się u poszczególnych Dealerów KGM. Zalecane ceny detaliczne dotyczące pakietów jak i wyposażenia dodatkowego odnoszą się jedynie do sytuacji, jeśli wyposażenie to zostanie zamówione jednocześnie z danym modelem pojazdu. Podane zalecane ceny samochodów odnoszą się do modeli w kolorze podstawowym, a lakiery metalizowane są dostępne za dopłatą. Powyższe ceny mogą ulec zmianom bez uprzedzenia w zależności od zmiany cen wprowadzonych przez producenta, jak również zmian w podatkach, opłatach i przepisach celnych. Oferowany asortyment pojazdów, akcesoriów i wyposażenia, jak też jego dostępność może różnić się od prezentowanego w niniejszym dokumencie. Przedstawione informacje są aktualne w chwili ukazania się niniejszej publikacji. Asian Automotive Distribution Center zastrzega sobie prawo do zmian w niniejszej informacji w każdej chwili i to zarówno w zakresie oferowanych modeli, ich budowy, specyfikacji, wyposażenia i akcesoriów, jak również sugerowanych cen detalicznych. Informacji dotyczących warunków nabywania pojazdów, akcesoriów i wyposażenia prezentowanych w niniejszym dokumencie, ich parametrów, innych cech oraz dostępności prezentowanych modeli i wyposażenia, jak również aktualnych cen detalicznych prosimy zasięgnąć u Dealera KGM.

Zestawienie zużycia paliwa i emisji CO2 zawierające dane wszystkich nowych samochodów osobowych można nieodpłatnie uzyskać w każdym punkcie sprzedaży pojazdów, a także na stronie internetowej Ministerstwa Infrastruktury. Na zużycie paliwa i emisji CO2 wpływa także zachowanie kierowcy jak i inne czynniki natury nietechnicznej. CO2 jest głównym gazem cieplarnianym odpowiedzialnym za globalne ocieplenie. Wszystkie produkowane samochody marki KGM są wykonane z materiałów spełniających pod kątem odzysku i recyklingu określone wymagania i uzyskały w tym względzie europejskie homologacje zgodne z dyrektywą 2005/64/W.E. Asian Automotive Distribution Center zapewnia wszystkim klientom sieć odbioru samochodów po zakończeniu ich eksploatacji zgodnie z ustawą z dnia 25.01.2005 o recyklingu pojazdów wycofanych z eksploatacji (Dz.U.Nr 25. Poz 202 z późn.zm).



**AUTO
W ROZLICZENIU**



Przy zakupie nowego KGM możesz pozostawić swój dotychczasowy samochód w rozliczeniu. Nasi rzeczoznawcy wycenią Twoje auto od ręki. Jego wartość może stać się częścią lub całością wkładu własnego przy zakupie auta na raty. Twoja miesięczna rata zmniejszy się, a Ty będziesz w pełni korzystać z nowego samochodu.